



Erfaring med selvmordstruede borgere

Hvert tredje FOA-medlem har oplevet, at der er en eller flere borgere på deres arbejdsplads, der har begået selvmord. Det viser en undersøgelse, som FOA har gennemført i juni 2018 blandt 2.979 medlemmer¹. Undersøgelsen viser også, at der hersker stor tvivl om, hvorvidt arbejdspladserne har en politik for, hvad medarbejderne skal gøre i en situation, hvor en borger virker selvmordstruet.

Hovedkonklusion:

- **Knap hver fjerde (23 %) har oplevet selvmordsforsøg blandt borgere på deres arbejdsplads.** Herudover har 15 procent konkrete oplevelser med en eller flere borgere, der har begået selvmord. Der er særligt en stor andel af de ansatte i behandlings- og distriktpsychiatrien, der har disse erfaringer, men også ansatte i hjemmeplejen, på plejecentre/plejehjem samt i genoptræningstilbud har oplevelse med selvmord eller selvmordstruede borgere.
- **Én ud af 10 bliver ikke tilbudt krisehjælp, hvis de oplever selvmord eller selvmordsforsøg blandt borgerne.** Denne andel har ikke ændret sig siden en lignende undersøgelse i 2011.
- **Et flertal mangler den nødvendige viden for at kunne håndtere selvmordstruede borgere.** Hver tredje (32 %) svarer, at de kun "I lav grad" har den fornødne viden i mødet med selvmordstruede borgere, mens cirka hver fjerde (18 %) svarer "Slet ikke". De ansattes viden stammer primært fra deres arbejdserfaring (60 %) og uddannelse (49 %).
- **Hver anden ved ikke, om deres arbejdsplads har en politik for, hvordan de skal agere, hvis en borger er selvmordstruet.** Denne andel har ikke ændret sig siden 2011, hvor spørgsmålet også blev stillet. Dog har der været en positiv udvikling i andelen af medlemmer, som har svaret, at deres arbejdsplads har en sådan politik. I 2011 gjorde det sig gældende for hver fjerde (25 %), mens det i 2018 er hver tredje (33 %).
- **8 ud af 10 har hverken fået uddannelse eller vejledning i at lave en selvmordsrisikovurdering.** Kun 9 procent har svaret, at de har modtaget mindst én af delene. Virker en borger selvmordstruet, involverer medlemmerne typisk deres kolleger (80 %) eller leder (60 %).

¹ Undersøgelsen er foretaget blandt medlemmer, der er ansat i hjemmeplejen, på plejehjem/plejecentre eller aktivitetscentre, hospitaler/sygehuse, genoptræningstilbud eller rehabiliteringscentre, behandlings- eller distriktpsychiatrien, i socialpsychiatrien som handikaphjælper- eller ledsager, på specialområdet (handikap- eller døgninstitution samt specialskole), i brand, redning eller ambulance.

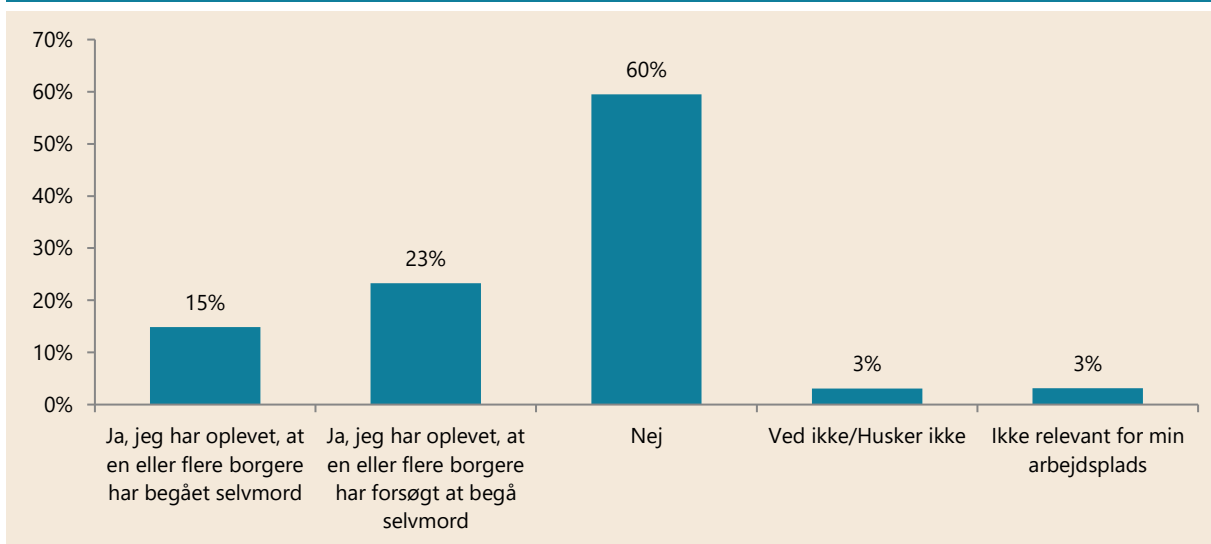
Hver tredje har oplevet en eller flere borgere, der har begået eller forsøgt selvmord

Indledningsvist er deltagerne blevet spurgt, om de har oplevet selvmord eller selvmordsforsøg blandt borgerne på deres arbejdsplads. Dette samt følgende spørgsmål er stillet til ansatte i hjemmeplejen, på plejehjem/plejecentre eller aktivitetscentre, hospitaler/sygehuse, genoptræningstilbud eller rehabiliteringscentre, i behandlings- eller distriktpsychiatrien, socialpsychiatrien, som handikaphjælper- eller ledsager, på specialområdet (handikap- eller døgninstitution samt specialskole) eller i brand, redning eller ambulance.

Til nedenstående spørgsmål har lidt mindre end hver fjerde (23 %) svaret, at de har oplevet, at en eller flere borgere har forsøgt at begå selvmord (se Figur 1). Lidt færre (15 %) har oplevet at en eller flere borgere tog deres eget liv. Flest (60 %) af de adspurgte har hverken oplevet selvmord eller forsøg herpå blandt borgere, mens 3 procent svarer hhv. "Ved ikke/Husker ikke", eller at det ikke er relevant for deres arbejdsplads.

Ser man bort fra sidstnævnte medlemmer, har samlet set hver tredje (34 %) erfaring med selvmordstruede borgere².

Figur 1. Har du oplevet, at der er borgere på dit arbejde, som har begået selvmord eller forsøgt at begå selvmord? – Du kan sætte flere kryds.



Antal svar: 2.979.

Anm.: Da deltagerne havde mulighed for at sætte flere kryds, summerer procenterne ikke til 100.

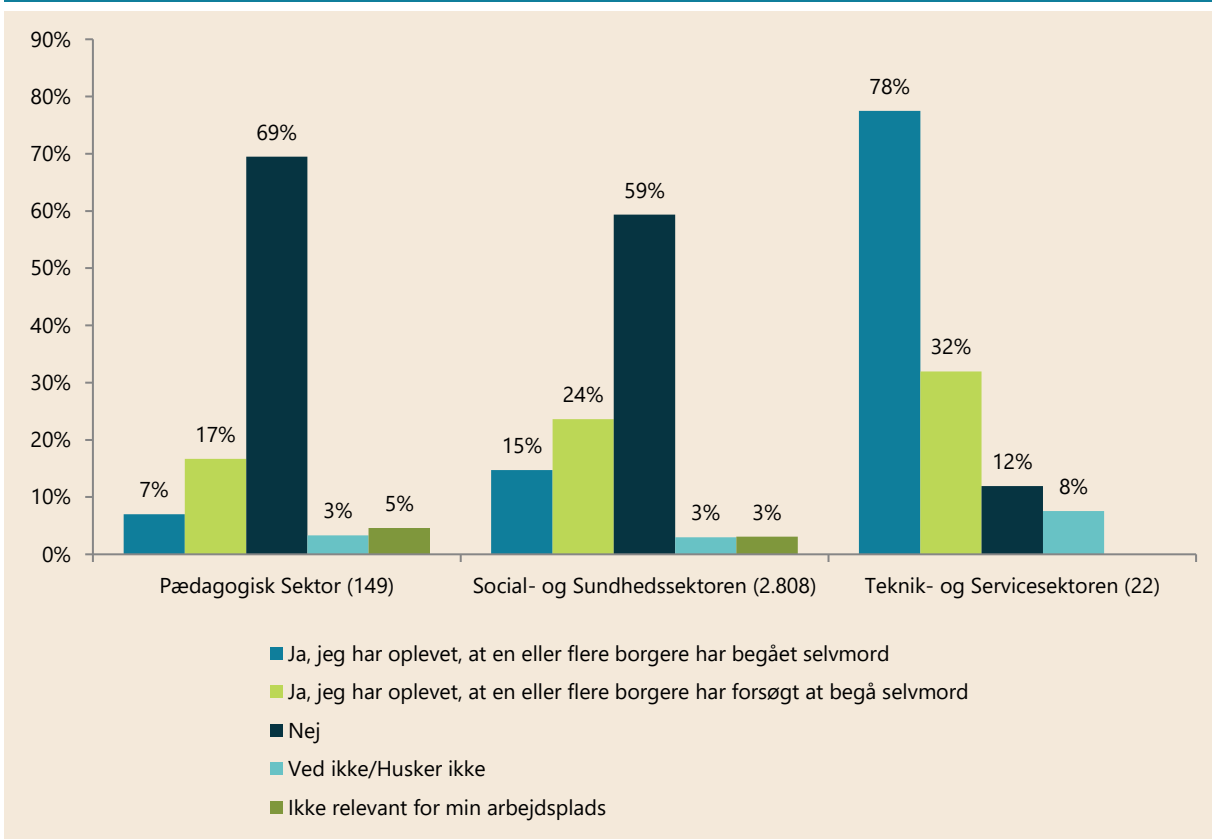
² Den procentvise andel er fundet ved at summere procentsatserne for svarkategorierne "Nej" (60 %), "Ved ikke/Husker ikke" (3 %) og "Ikke relevant for min arbejdsplads" (3 %) og fratække 100. Dette skyldes, at deltagerne har kunnet vælge flere svar.

I Figur 2 herunder er spørgsmålet opdelt på sektor. I Social- og Sundhedssektoren, hvor de fleste besvarelser stammer fra, har hver fjerde (24 %) oplevet selvmordsforsøg blandt en eller flere borgere. Fra samme sektor har 15 procent svaret, at de har oplevet deciderede selvmord blandt borgere, hvilket er færre sammenlignet med en lignende undersøgelse blandt FOA-medlemmer fra Social- og Sundhedssektoren fra 2011. Dengang svarede 25 procent af de ansatte i sektoren, at de havde erfaringer med selvmord blandt borgere.

Samlet set har lidt over hver tredje (35 %) i Social- og Sundhedssektoren oplevet selvmord eller forsøg herpå blandt borgere (fremgår ikke i figur). Det er flere sammenlignet med Pædagogisk Sektor (23 %).

Af figuren ses det også, at sammenlagt 80 procent fra Teknik- og Servicesektoren har samme erfaringer. Det er dog værd at bemærke, at der kun er 22 svar fra denne sektor.

Figur 2. Har du oplevet, at der er borgere på dit arbejde, som har begået selvmord eller forsøgt at begå selvmord? – Du kan vælge flere svar. Opdelt på sektor.



Antal svar for sektorerne fremgår af parenteserne.

Anm.: Da deltagerne havde mulighed for at sætte flere kryds, summerer procenterne ikke til 100.

Grundet de mange svar i Social- og Sundhedssektoren, kan der være forskel i fordelingen af svar på tværs af arbejdssteder. Derfor er spørgsmålet opdelt på arbejdssted i Figur 3 på næste side.

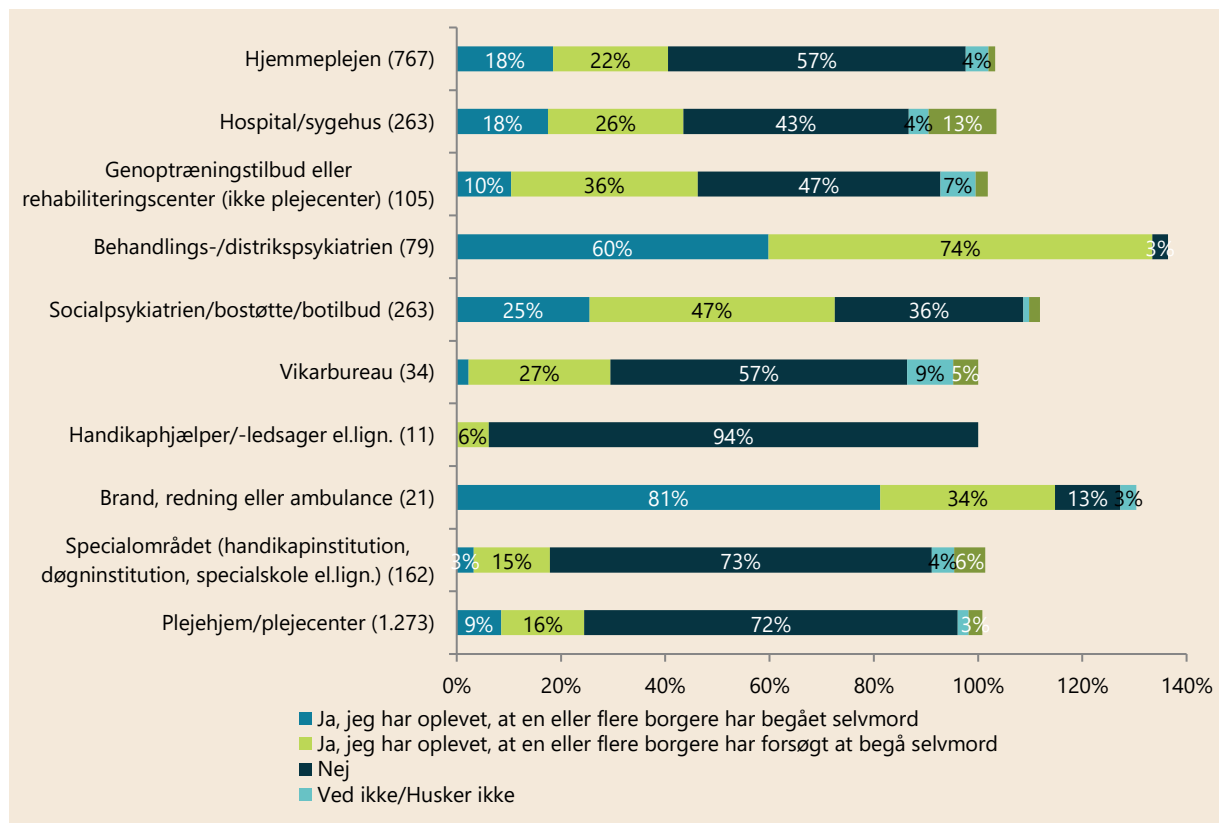
Hver fjerde ansatte i ældreplejen har oplevet selvmord eller forsøg på selvmord blandt borgere

Som det ses i Figur 3 herunder, har særligt ansatte i behandlings- og distriktspsykiatrien erfaring med borgere, der enten har begået selvmord (60 %) eller har forsøgt at begå selvmord (74 %). Den procentvise andel er ligeledes høj for ansatte i brand, redning eller ambulance. For begge arbejdssteder er antallet af svar dog lavt.

I hjemmeplejen har 22 procent af de ansatte oplevet, at borgere har forsøgt at begå selvmord, mens lidt under hver fjerde (18 %) har konkret erfaring med selvmord blandt borgere. Sammenlagt har i alt hver tredje (34 %) oplevet en af ovenstående situationer (fremgår ikke af figur). Det er flere sammenlignet med ansatte på plejehjem/plejecentre, hvor hver femte (21 %) har disse erfaringer. Som det fremgår af figuren, har 16 procent oplevet at borgere har forsøgt at begå selvmord, mens 9 procent har oplevet selvmord blandt borgerne på deres arbejde.

Ser man på ældreplejen³ i alt, har samlet set hver fjerde (26 %) oplevet selvmord eller forsøg på selvmord blandt borgere (fremgår ikke af figur).

Figur 3. Har du oplevet, at der er borgere på dit arbejde, som har begået selvmord eller forsøgt at begå selvmord? – Du kan vælge flere svar. Opdelt på arbejdssted.



Antal svar fremgår af parenteserne. Andele under 3 procent fremgår ikke af figuren.
Anm.: Da deltagerne havde mulighed for at sætte flere kryds, summerer procenterne ikke til 100.

³ Ældreplejen udgør ansatte i hjemmeplejen og på plejehjem/plejecentre.



Sammenlignet med tidligere nævnte medlemsundersøgelse fra 2011, er der sket et fald i andelen af ansatte på følgende arbejdssteder, som har oplevet selvmord blandt borgere (gælder for medlemmer i Social- og Sundhedssektoren):

- **Hjemmeplejen:** I 2011 svarede 28 procent af de ansatte i hjemmeplejen, at de havde oplevet, at borgere havde begået selvmord. Det er flere end i 2018, hvor 18 procent har svaret, at de har disse erfaringer (fremgår ikke af figur). Dermed er det sket et fald på 10 procentpoint i løbet af de seneste 7 år.
- **Plejhjem/plejecentre:** Blandt ansatte på plejhjem og plejecentre har der siden 2011 været et fald på 6 procentpoint i andelen af medlemmer fra Social- og Sundhedssektoren, som har oplevet selvmord blandt borgere (fra 15 procent i 2011 til 9 procent i 2018).

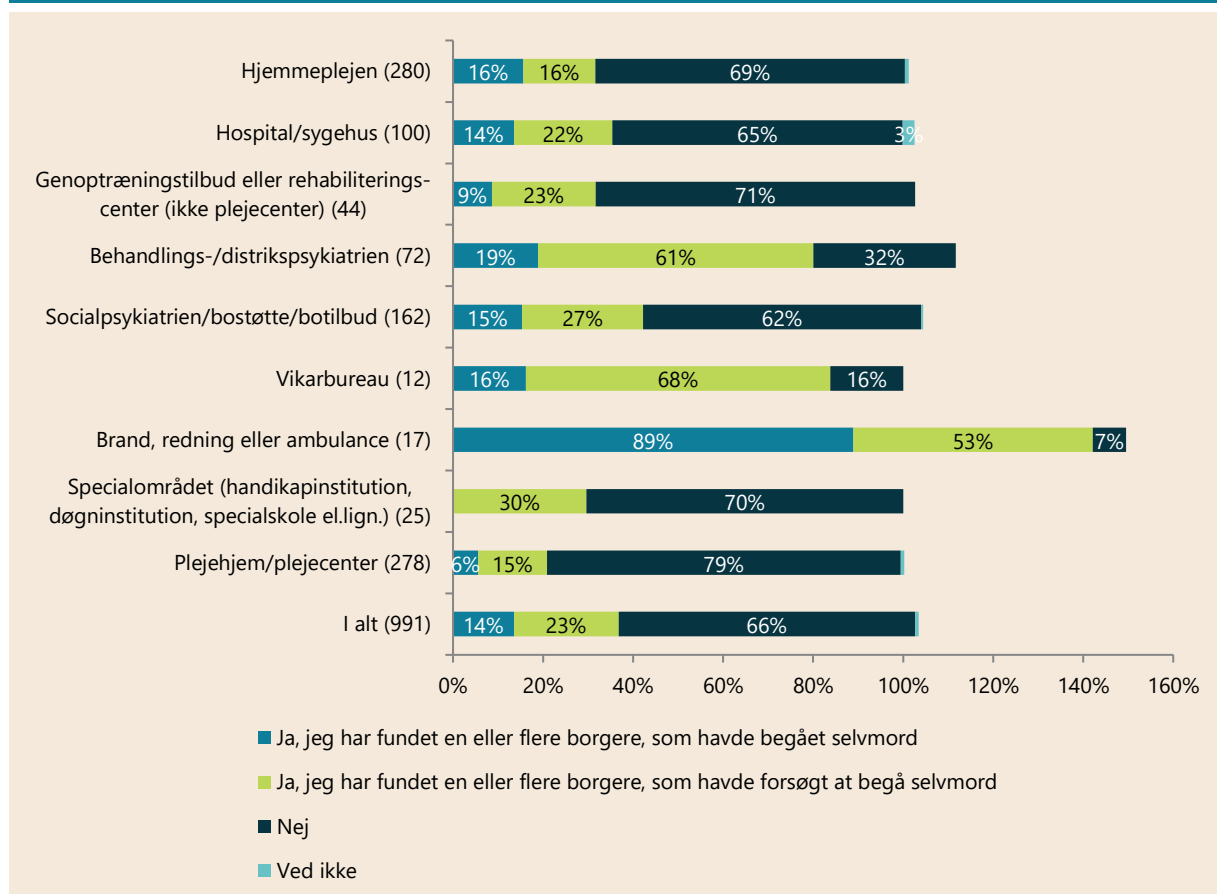
Hver tredje har fundet borgere, der har forsøgt selvmord eller begået selvmord

Samlet set har hver tredje (33 %) respondent i undersøgelsen svaret, at de har fundet en eller flere borgere, som havde begået selvmord eller forsøgt at begå selvmord (fremgår ikke af figur)⁴.

Som det fremgår af Figur 4 herunder, er andelen af medlemmer, som har fundet en eller flere borgere, der havde forsøgt at tage deres eget liv, særlig høj blandt ansatte i behandlings-/distriktspsykiatrien. Her har 61 procent oplevet dette. Det er flere sammenlignet med de andre arbejdssteder.

På hospitaler/sygehuse (14 %), i socialpsykiatrien inkl. bostøtte og botilbud (15 %), i hjemmeplejen (16 %) samt i behandlings-/distriktspsykiatrien (19 %) har under hver femte oplevet at finde en borger, der havde begået selvmord.

Figur 4. Har du oplevet selv at finde borgere, der havde begået selvmord, eller borgere der havde forsøgt at begå selvmord? – Du kan sætte flere kryds. Opdelt på arbejdssted.



Antal svar fremgår af parenteserne.

Anm.: Da deltagerne havde mulighed for at sætte flere kryds, summerer procenterne ikke til 100.

Spørgsmålet er kun stillet til dem, der har svaret, at de enten har oplevet, at en eller flere borgere på deres arbejde har begået selvmord eller forsøgt at begå selvmord. Handikaphjælpere/-ledsagere el.lign. fremgår ikke af figuren, da der kun var ét svar for dette arbejdssted.

⁴ Den procentvise andel er fundet ved at summere procentsatserne for svarkategorierne "Nej", "Ved ikke/Husker ikke" og "Ikke relevant for min arbejdsplads" og fratække 100. Dette skyldes, at deltagerne har kunnet vælge flere svar.



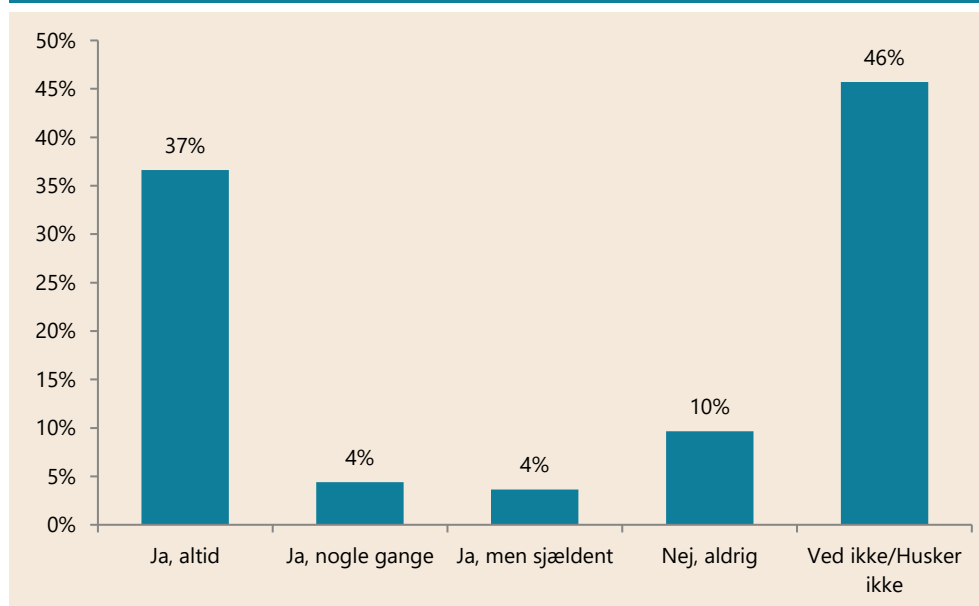
Det er desuden blevet undersøgt, om der blandt FOA-medlemmer i Social- og Sundhedssektoren er sket en udvikling på spørgsmålet siden undersøgelsen i 2011. Analysen viste dog, at der hverken er sket et fald eller en stigning. I 2011 svarede 12 procent, at de havde fundet en borger, som havde begået selvmord, mens 22 procent svarede, at de havde fundet en borger, der havde forsøgt selvmord (ikke vist i figur).

Tilbud om krisehjælp efter oplevelser med selvmord eller forsøgt herpå blandt borgere

Hver tiende (10 %) har svaret, at de ikke bliver tilbudt krisehjælp, hvis de oplever, at en borger på arbejdspladsen begår eller forsøger at begå selvmord (se Figur 5). Derudover har op imod halvdelen (46 %), sat kryds i svarkategorien "Ved ikke/Husker ikke".

Modsat har 37 procent svaret, at de altid modtager krisehjælp ved selvmord eller selvmordsforsøg blandt borgere, mens 4 procent har svaret henholdsvis "Ja, nogle gange" og "Ja, men sjældent".

Figur 5. Bliver du og dine kolleger tilbudt krisehjælp, hvis I oplever, at en borger på arbejdspladsen begår eller forsøger at begå selvmord?



Antal svar: 2.879.

Den procentuelle fordeling af svar på ovenstående spørgsmål har for ansatte i Social- og Sundhedssektoren desuden ikke ændret sig siden medlemsundersøgelsen fra 2011.

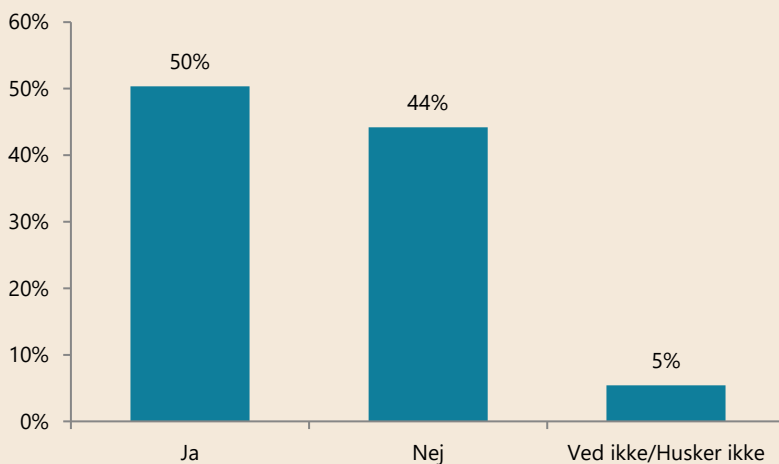
Erfaring med selvmordstruede borgere

Deltagerne i undersøgelsen er også blevet spurgt, om de har oplevet borgere, som de vurderer som værende selvmordstruede. Til det har hvert andet (50 %) FOA-medlem svaret "Ja". Lidt færre, nemlig 44 procent, har svaret "Nej", mens 5 procent har svaret "Ved ikke/Husker ikke" (se Figur 6 A herunder).

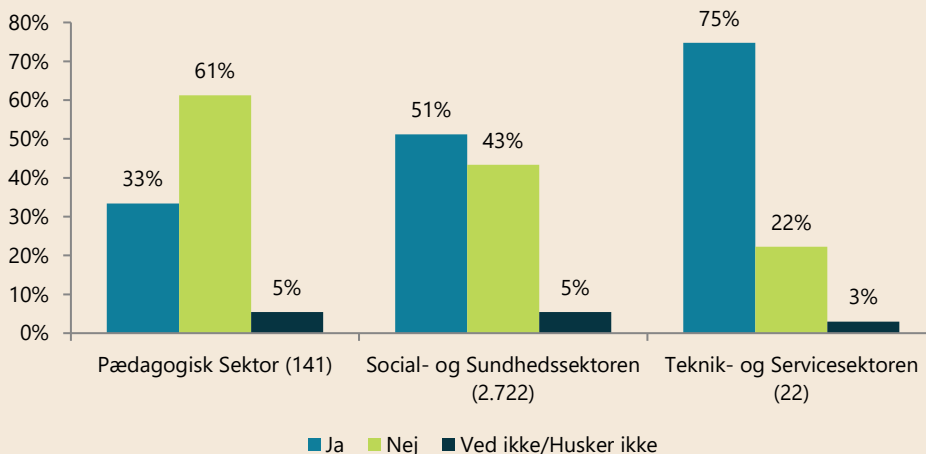
I Social- og Sundhedssektoren har halvdelen (51 %) erfaringer med selvmordstruede borgere, mens det gør sig gældende for hver tredje (33 %) i Pædagogisk Sektor. Som det ses i figuren, har tre ud af fire (75 %) i Teknik- og Servicesektoren disse erfaringer. Bemærk dog, at der kun er 22 besvarelser fra sektoren på dette spørgsmål.

Figur 6. Har du oplevet borgere, som du vurderer, har været selvmordstruede?

A) Besvarelser i alt



B) Opdelt på sektor



Antal svar i alt: 2.885. Antal svar for sektorerne fremgår af parenteserne.
Anm.: Grundet afrunding summerer procenterne ikke til 100.

Et flertal mangler den nødvendige viden til at håndtere selvmordstruede borgere

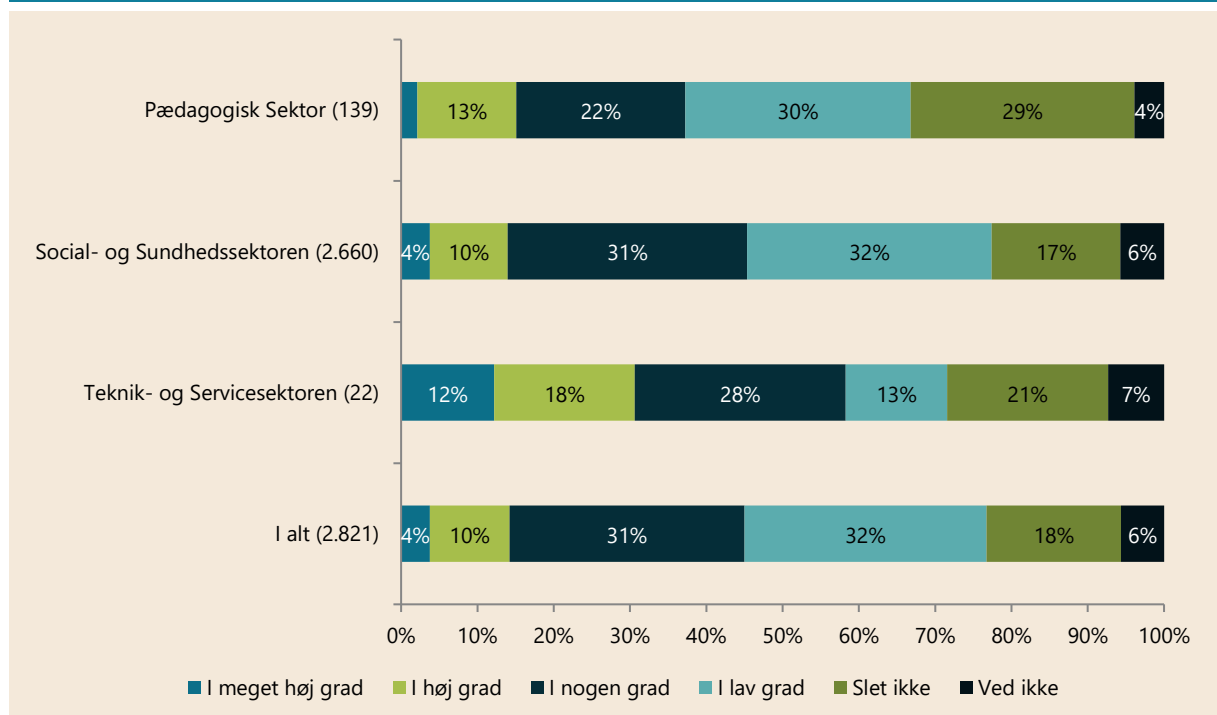
Medlemmerne er også blevet spurgt, om de har den viden, der skal til for at håndtere borgere, der har forsøgt selvmord eller har tanker om at begå selvmord. Disse svar fremgår af Figur 7 nedenfor.

I alt svarer blot 14 procent, at de i høj eller meget høj grad har den fornødne viden i situationer med selvmordstruede borgere. Hver anden (50 %) svarer "I lav grad" eller "Slet ikke".

På sektorniveau svarer næsten seks ud af 10 (59 %) fra Pædagogisk Sektor, at de enten i lav grad eller slet ikke har den nødvendige viden til at håndtere borgere, der har forsøgt selvmord. Det er flere end i Social- og Sundhedssektoren (49 %) samt i Teknik- og Servicesektoren (34 %). Bemærk, det lave antal besvarelser for sidstnævnte sektor.

Ser man alene på ansatte ældreplejen, har over halvdelen (53 %) svaret "I lav grad" eller "Slet ikke" til spørgsmålet (fremgår ikke af figur).

Figur 7. I hvilken grad har du den fornødne viden til at håndtere borgere, der har forsøgt selvmord eller har tanker om at begå selvmord? Opdelt på sektor.



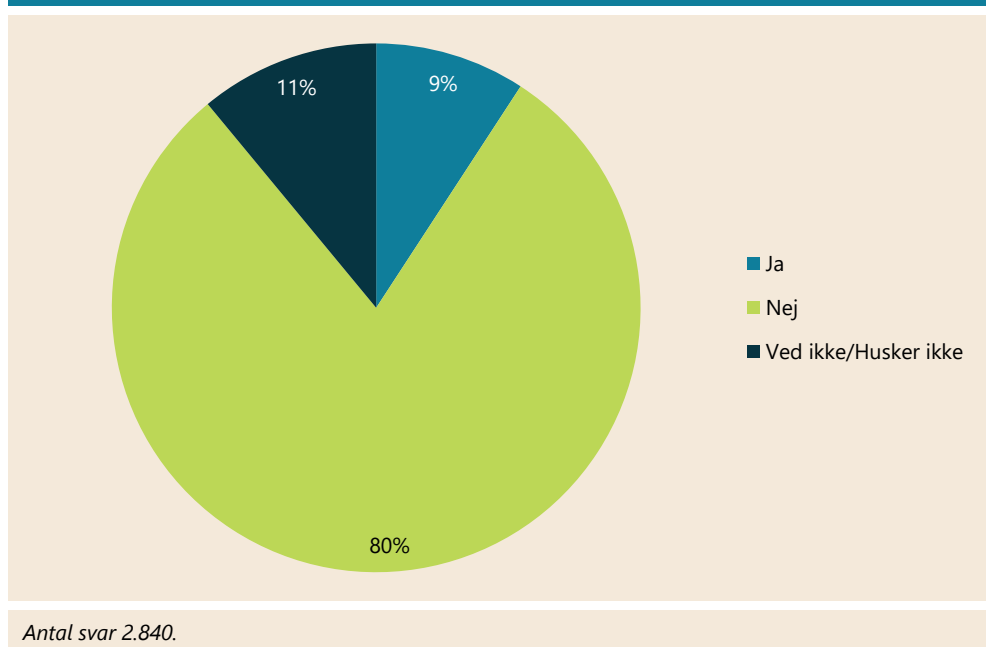
Antal svar fremgår af parenteserne. Grundet afrunding summerer procenterne ikke til 100.

Kun knap hver tiende har fået uddannelse eller vejledning i at lave en selvmordsrisikovurdering

Otte ud af 10 (80 %) har ikke fået uddannelse eller vejledning i at lave en selvmordsrisikovurdering (se Figur 8). Under hver tiende (9 %) svarer derimod "Ja" til spørgsmålet.

På sektorniveau gør samme fordeling sig gældende. Dette dog med undtagelse af Teknik- og Servicesektoren, hvor næsten alle har svaret "Nej" (fremgår ikke af figur).

Figur 8. Har du på din arbejdsplads fået uddannelse eller vejledning i at lave en selvmordsrisikovurdering?

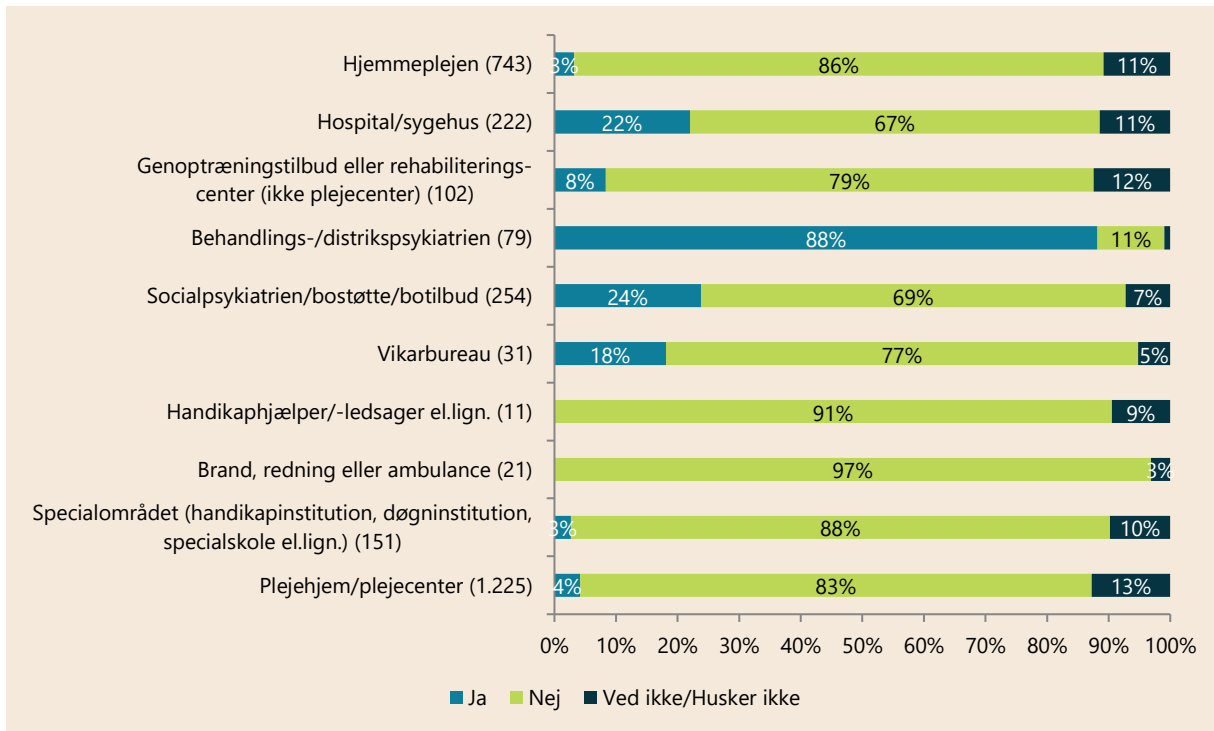


På næste side er ovenstående spørgsmål opdelt på arbejdssted. Her ses det, at et flertal i behandlings- og distriktpsychiatrien (88 %) har svaret, at de har fået uddannelse eller vejledning i at lave en selvmordsrisikovurdering. Jf. Figur 3 på side 4 er dette ligeledes et arbejdssted, hvor en stor andel af de ansatte har oplevet, at en eller flere borgere har begået eller forsøgt at begå selvmord.

22 procent af de ansatte på hospitaler/sygehuse og 24 procent af de ansatte i socialpsychiatrien har svaret "Ja" til spørgsmålet. Det er flere end på de resterende arbejdssteder.

For ansatte i ældreplejen gør det sig gældende at i alt 83 procent ikke har fået uddannelse eller vejledning i at foretage en selvmordsrisikovurdering (85 % for hjemmeplejen og 81 % for plejehjem/plejecenter). Disse resultater fremgår ikke af figuren.

Figur 9. Har du på din arbejdsplads fået uddannelse eller vejledning i at lave en selvmordsrisikovurdering? Opdelt på arbejdssted.



Antal svar fremgår af parenteserne.

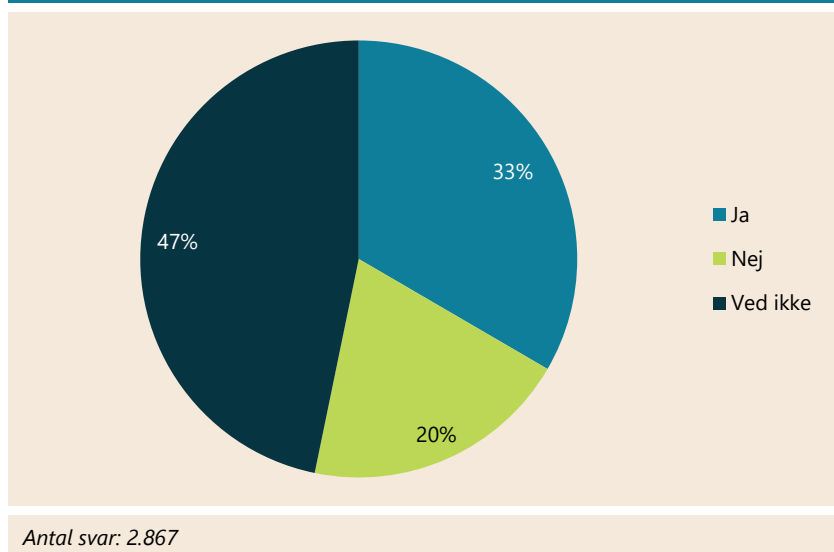
Anm.: Grundet afrunding summerer procenterne ikke til 100. Andele under 3 procent fremgår ikke af figuren.

Tvivel omkring arbejdspladsens politik for selvmordstruede borgere

På spørgsmål om, hvorvidt der på medlemmernes arbejdsplads er en politik for, hvad de skal gøre i en situation, hvor en borger virker selvmordstruet, har knap halvdelen (47 %) svaret "Ved ikke". Herudover har hver tredje (33 %) svaret "Ja", mens hver femte har svaret, at de ikke har en politik for, hvad de skal gøre, hvis de står over for en borger, der virker selvmordstruet.

Samme spørgsmål er blevet stillet i 2011. Her svarede hver fjerde (25 %) "Ja" (fremgår ikke af figur). Der har i løbet af de seneste 7 år altså været en stigning i andelen af medlemmer, hvis arbejdspladser har en politik for, hvad de skal gøre i mødet med en potentielt selvmordstruet borger.

Figur 10. Har din arbejdsplads en politik for, hvad du skal gøre i en situation, hvor en borger virker selvmordstruet?



Det er ligeledes undersøgt, hvorvidt der er forskel på svarerne på tværs af arbejdssteder (ikke vist i figur). Andelen af medlemmer der svarer, at de på arbejdspladsen har en politik for, hvordan de skal handle, hvis en borger er selvmordstruet, er på 93 procent for ansatte i behandlings-/distriktpspsykiatrien. Trods under 100 besvarelser i denne gruppe, er det flere sammenlignet med alle andre arbejdssteder. Herudover svarer halvdelen (49 %) af ansatte på hospitaler eller sygehuse "Ja".

Flest i hjemmeplejen (55 %) samt på plejehjem/plejecentre har svaret "Ved ikke".

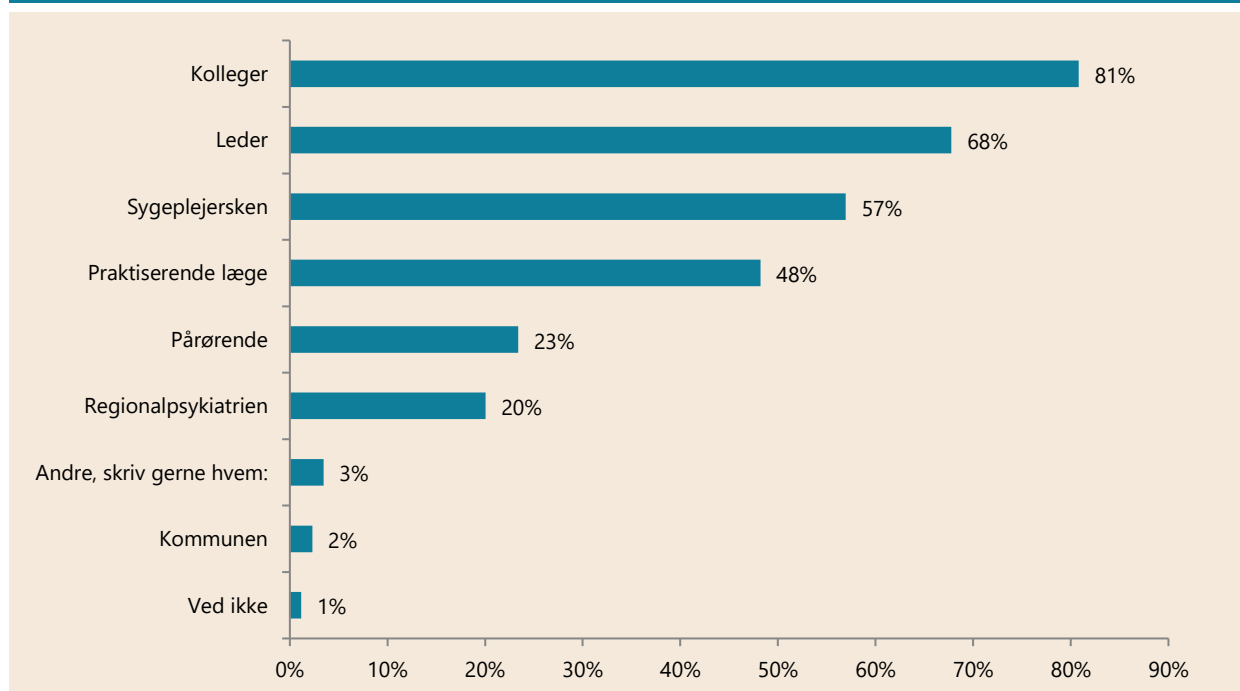
Otte ud af 10 involverer deres kolleger, hvis en borger er selvmordstruet

Som det fremgår af Figur 11 nedenfor, involverer de adspurgte i høj grad deres kolleger, hvis de vurderer, at en borger er selvmordstruet (81 %). Næstflest har svaret, at de involverer deres leder (68 %).

Dernæst har deltagerne svaret, at de involverer sygeplejersken (57 %), den praktiserende læge (48 %), de pårørende (23 %) og regionalpsykiatrien (20 %).

Blandt de 3 procent, der har svaret "Andre" svarer flest lægen (herunder vagtlæge, afdelingslægen eller psykiateren på stedet).

Figur 11. Hvilke af følgende involverer du typisk, hvis du vurderer, at en borger er selvmordstruet?



Antal svar: 1.549

Anm.: Da deltagerne havde mulighed for at sætte flere kryds, summerer procenterne ikke til 100.

Samme fordeling gør sig stort set gældende, når man opdeler spørgsmålet på arbejdssted (ikke vist i figur). Svarerne afhænger dog i høj grad af, om de adspurgte er kommunalt eller regionalt ansat.

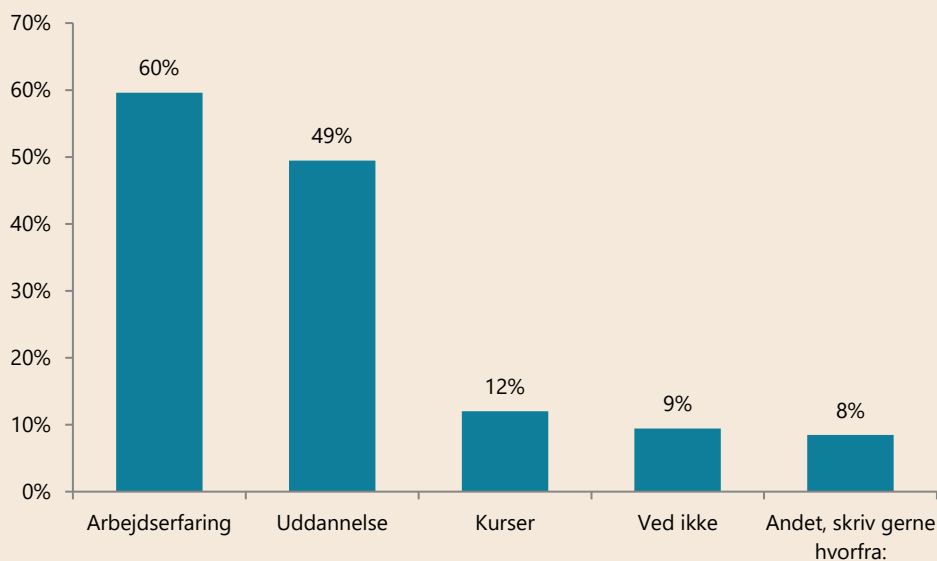
Arbejdserfaring er den primære kilde til viden om selvmordstruende adfærd

I forlængelse af de to tidligere spørgsmål, er det blevet undersøgt, hvorfra medlemmerne har deres viden om selvmordstruende adfærd. Svarerne fremgår af Figur 12.

Seks ud af 10 (60 %) svarer, at deres arbejdserfaring har givet dem viden inden for området. Derudover har hver anden (49 %) svaret, at deres viden stammer fra uddannelse. Blot 12 procent har svaret "Kurser", mens 9 procent har svaret "Ved ikke".

Blandt de 202 respondenter (8 %), der har sat kryds i den tilbageværende kategori, nævner fire ud af 10 (43 %), at de har deres erfaringer fra personlige oplevelser enten gennem dem selv eller venner, familie og bekendte. Herudover oplyste 14 procent, at de selv aktivt havde opsøgt viden om selvmordstruende adfærd.

Figur 12. Hvorfra har du din viden om selvmordstruende adfærd? – Du kan sætte flere kryds,



Antal svar 2.154. Da deltagerne havde mulighed for at sætte flere kryds, summerer procenterne ikke til 100.

Anm.: Spørgsmålet er kun stillet til de deltagere, der har svaret, at de "I meget høj grad", "Høj grad", "Nogen grad" eller "Lav grad" har den fornødne viden til at håndtere borgere, der har forsøgt selvmord eller har tanker om at begå selvmord.

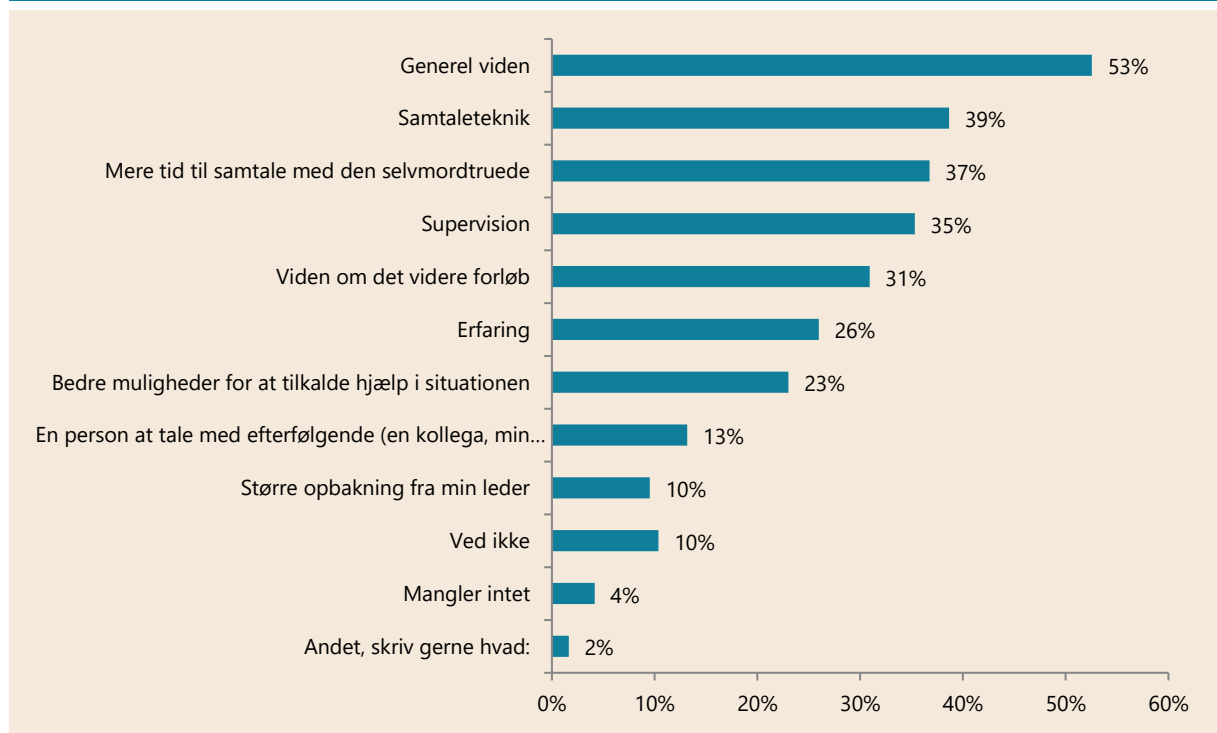
Halvdelen af FOAs medlemmer mangler generel viden i mødet med en selvmordstruet borger

Som det fremgår af Figur 13, har lidt over halvdelen (53 %) af respondenterne i undersøgelsen svaret, at de mangler generel viden i mødet med selvmordstruede borgere. Det gør kategorien til den absolut mest anvendte.

Udover generel viden efterlyser flere samtaleteknik (39 %), mere tid til samtale med selvmordstruede (37 %), supervision (35 %) samt viden om det videre forløb (31 %). Den resterende procentuelle fordeling af svar fremgår af figuren.

Kun 4 procent svarer, at de ikke mangler noget.

Figur 13. Hvilket af følgende synes du, at du mangler i forbindelse med mødet med selvmordstruede borgere? – Du kan sætte flere kryds.



Antal svar: 2.776

Anm.: Da deltagerne havde mulighed for at sætte flere kryds, summerer procenterne ikke til 100.

Behov for forebyggelse af selvmord blandt borgere

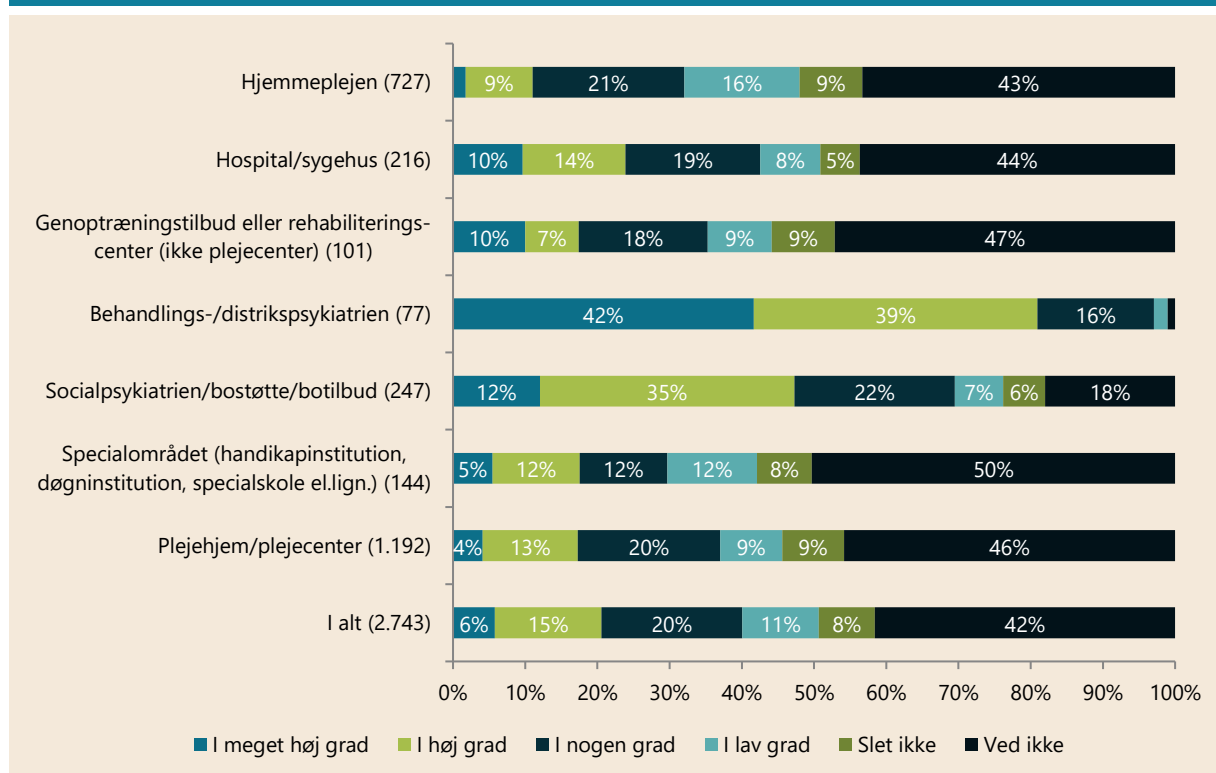
Holdningerne til om arbejdspladserne gør nok for at forebygge selvmord blandt borgerne er mange (se Figur 14). Samlet set har hver femte (21 %) svaret "I høj grad" eller "I meget høj grad" til spørgsmålet. Nogenlunde samme andel har svaret "I nogen grad" (20 %) eller enten "I lav grad" eller "Slet ikke" (19 %).

Mere i øjenfaldende er det, at fire ud af 10 (42 %) har svaret "Ved ikke" til spørgsmålet.

Ser man på de arbejdsstedopdelte svar, adskiller svarene for ansatte i behandlings-/distriktpsychiatrien og i socialpsychiatrien (herunder bostøtte og botilbud) sig fra svarene for de andre arbejdssteder. Otte ud af 10 (81 %) i behandlings-/distriktpsychiatrien svarer, at forebyggelsen blandt borgere er tilstrækkelig på deres arbejdsplads. For medlemmer i socialpsychiatrien gælder dette lidt under halvdelen (47 %). Af svarene kan det altså udledes, at der efter din ansattes vurdering i højere grad fokuseres på forebyggelse af selvmord på disse arbejdssteder end andre.

Samtidig er det værd at bemærke, at en langt mindre andel har svaret 'Ved ikke' på disse arbejdssteder sammenlignet med de resterende

Figur 14. I hvilken grad synes du, at din arbejdsplads gør nok for at forebygge selvmord blandt borgere? Opdelt på arbejdssted.



Antal svar: 2.743. Grundet afrundinger summerer procenterne ikke til 100. Andele under 3 procent fremgår ikke af figuren. Anm.: Svarene for ansatte i vikarbureau (28) samt handikaphjælpere/ledersager el.lign. (11) grundet det lave antal besvarelser, men indgår i det samlede antal besvarelser. Ansatte i brand, redning eller ambulance er ikke blevet stillet spørgsmålet.



Metode

Indsamlingsperiode

Undersøgelsen er gennemført i perioden 22. juni til 5 juli 2018.

Indsamlingsmetode

Data er indsamlet i en spørgeskemaundersøgelse udsendt til FOAs elektroniske medlemspanel. Der blev udsendt én påmindelse til deltagerne. Undersøgelsen vedrørte også andre emner end erfaringer med selvmordstruede borgere.

Målgruppen

Målgruppen for undersøgelsen af FOAs erhvervsaktive medlemmer. Da det kun er et udsnit af disse medlemmer, der har deltaget i undersøgelsen, er alle analyser forbundet med en statistisk usikkerhed. Alle sammenhænge og forskelle, der beskrives i teksten, er testet statistisk signifikante på et signifikansniveau på minimum 95 %. Hermed kan vi med minimum 95 % sikkerhed sige, at der er tale om statistisk sikre sammenhænge og forskelle og ikke blot tilfældigheder. Fremhæves forskelle i teksten, som ikke er statistisk sikre, vil det blive kommenteret.

Antal besvarelser og svarprocent

I alt blev 11.383 erhvervsaktive medlemmer inviteret til undersøgelsen. Det viste sig, at 47 e-mailadresser var uvirksomme. Det reelle antal inviterede var således 11.336. 4.634 medlemmer, svarende til 41 procent, gennemførte undersøgelsen fuldt ud eller delvist. 38 procent svarede på alle spørgsmål, mens 3 procent afgav nogle svar. I alt svarede 2.979 medlemmer på et eller flere spørgsmål om deres erfaringer med selvmordstruede borgere.

Repræsentativitet og vægtning af data

Stikprøven er undersøgt for repræsentativitet på parametrene sektor, tillidshverv og alder. Repræsentativitetsanalysen viste, at Kost- og Servicesektoren og Pædagogisk Sektor er underrepræsenterede, mens Social- og Sundhedssektoren og Teknik- og Servicesektoren er overrepræsenterede. Analysen viste desuden, at unge under 30 år og medlemmer i alderen 30-39 år er underrepræsenterede, mens medlemmer i aldersgrupperne 50-59 år og 60 år og derover er overrepræsenterede. Stikprøven er repræsentativ på medlemmer i alderen 40-49 år. Medlemmer med tillidshverv (dvs. tillidsrepræsentanter, fællestillidsrepræsentanter og arbejdsmiljø-repræsentanter) er overrepræsenterede i stikprøven, mens medlemmer uden tillidshverv er underrepræsenterede. Data er vægtet for sektor og alder.